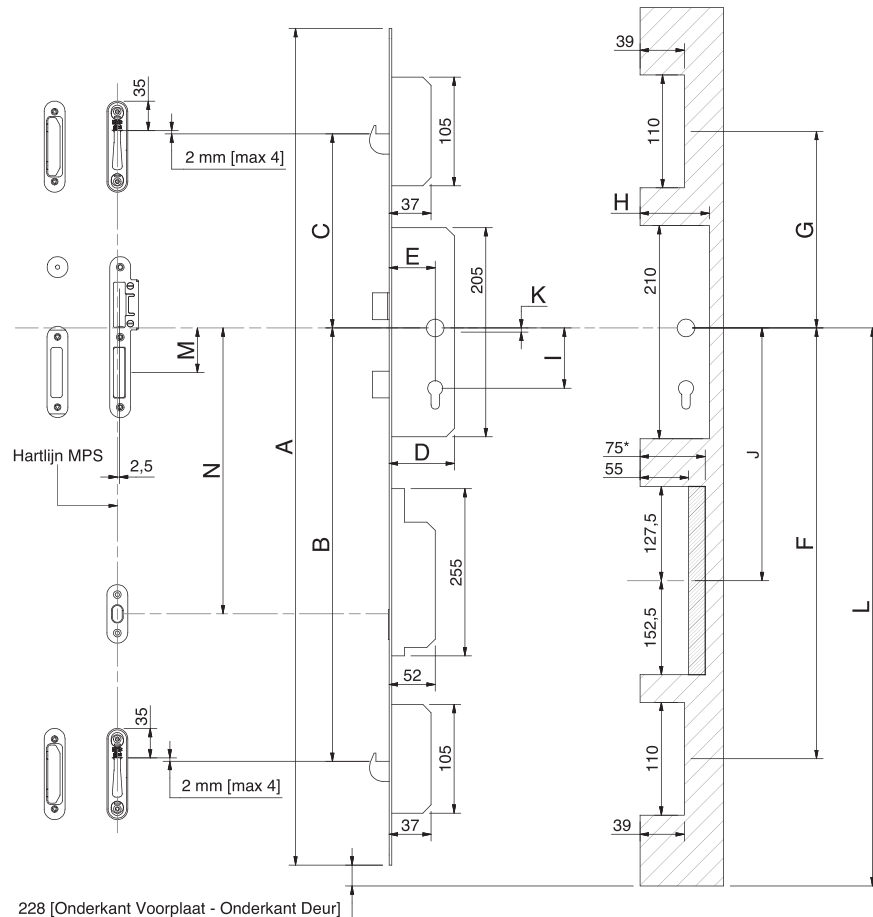




Handleiding

Detailtekening strakke slotkast- en infreesmaten meerpuntssluitingen & maatvoeringen sluitkomhoogtes

Meerpuntssluitingen cilinderbediend	Serie 004
Meerpuntssluitingen antipaniek	Serie 006
Meerpuntssluitingen motortronic met antipaniekfunctie	Serie 007
)Meerpuntssluitingen motortronic zonder antipaniekfunctie	Serie 008



228 [Onderkant Voorplaat - Onderkant Deur]

Advies

Frees de sparingen voor de haakkasten-slotkast uit zoals op tekening. Vervolgens kunt u kruk/ en cilindergat uitzetten. Indien er sprake is van een afwijkende krukhoogte, dient u dit zelf te verrekenen.

Bevestig de meerpuntssluiting met RVS schroeven volgens tabel met schroefmaten.

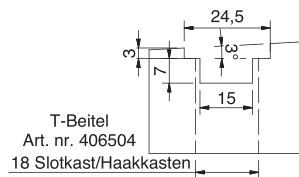
De nastelbare sluitkom kan voor zowel de bovenste als de onderste haakshoofd gebruikt worden. Voor maatvoeringen en artikelnummers van sluitkommen en sluitplaten zie detailtekeningen op vervolgblad.

LET OP! Maten controleren in het werk!

75° Als meer ruimte voor kabels gewenst is, kunt u de motor 20 mm dieper uitzetten. Haakshoofdposities veranderen niet bij krukhoogte 1070 mm, enkel de infreesafstanden.

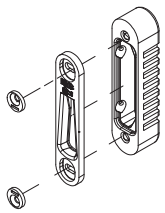
Schröefmaten serie 004/006/007/008			
Onderdeel	SKG2/RC2		SKG3/RC3
	Naaldhout	Loofhout	Naaldhout
			Loofhout
Voorplaat	4 x 40 mm	4 x 30 mm	n.v.t.
Sluitkom hoofdkast	4 x 40 mm	4 x 30 mm	n.v.t.
Sluitkom bijzetslot	4 x 40 mm	4 x 30 mm	n.v.t.
Sluitplaten hoofd/bijzet	4 x 40 mm	4 x 30 mm	n.v.t.

* Schroeven: SKH gecertificeerd

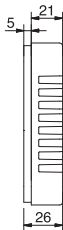
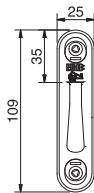


Afmetingen MPS HMB (irc Motortronic)														
Art. Nr. MPS	A Voorplaat Lengte	B Hart Kruk / Haak Onder	C Hart Kruk / Haak Boven	D Diepte Slotkast	E Doom maat	F Hart Kruk / Hart Kast Onder	G Hart Kruk / Hart Kast Boven	H Uitrees diepte Slotkast	I PC maat	J Hart Kruk / Hart Motor	K Hart Kruk / Hart Slotkast	L Hart Kruk / Onderkant Deur	M Hart Kruk / Hart Onderschoot Sluitplaat	N Hart Kruk / Hart Magneet
500290	1700 mm	680 mm	662 mm	74 mm	55 mm	670.5 mm	671.5 mm	76 mm	72 mm	9 mm	9 mm	1050 mm	53.25 mm	541 mm
500292	1700 mm	680 mm	662 mm	84 mm	65 mm	670.5 mm	671.5 mm	86 mm	72 mm	9 mm	9 mm	1050 mm	53.25 mm	541 mm
500310	1950 mm	680 mm	912 mm	74 mm	55 mm	670.5 mm	921.5 mm	76 mm	72 mm	9 mm	9 mm	1050 mm	53.25 mm	541 mm
500312	1950 mm	680 mm	912 mm	84 mm	65 mm	670.5 mm	921.5 mm	86 mm	72 mm	9 mm	9 mm	1050 mm	53.25 mm	541 mm
500340	1700 mm	680 mm	662 mm	74 mm	55 mm	670.5 mm	671.5 mm	76 mm	72 mm	9 mm	9 mm	1050 mm	53.25 mm	541 mm
500341	1950 mm	680 mm	912 mm	74 mm	55 mm	670.5 mm	921.5 mm	76 mm	72 mm	9 mm	9 mm	1050 mm	53.25 mm	541 mm
500293	1700 mm	700 mm	642 mm	74 mm	55 mm	690.5 mm	651.5 mm	76 mm	92 mm	29 mm	29 mm	1070 mm	73.25 mm	561 mm
500294	1700 mm	700 mm	642 mm	74 mm	55 mm	690.5 mm	651.5 mm	76 mm	92 mm	29 mm	29 mm	1070 mm	73.25 mm	561 mm
500295	1700 mm	700 mm	642 mm	84 mm	65 mm	690.5 mm	651.5 mm	86 mm	92 mm	29 mm	29 mm	1070 mm	73.25 mm	561 mm
500296	1700 mm	700 mm	642 mm	84 mm	65 mm	690.5 mm	651.5 mm	86 mm	92 mm	29 mm	29 mm	1070 mm	73.25 mm	561 mm
500313	1950 mm	700 mm	892 mm	74 mm	55 mm	690.5 mm	901.5 mm	76 mm	92 mm	29 mm	29 mm	1070 mm	73.25 mm	561 mm
500315	1950 mm	700 mm	892 mm	84 mm	65 mm	690.5 mm	901.5 mm	86 mm	92 mm	29 mm	29 mm	1070 mm	73.25 mm	561 mm
500316	1950 mm	700 mm	892 mm	84 mm	65 mm	690.5 mm	901.5 mm	86 mm	92 mm	29 mm	29 mm	1070 mm	73.25 mm	561 mm
500298	1700 mm	680 mm	662 mm	74 mm	55 mm	670.5 mm	671.5 mm	76 mm	72 mm	440 mm	440 mm	1050 mm	53.25 mm	541 mm
500300	1700 mm	680 mm	662 mm	84 mm	65 mm	670.5 mm	671.5 mm	86 mm	72 mm	440 mm	440 mm	1050 mm	53.25 mm	541 mm
500318	1950 mm	680 mm	912 mm	74 mm	55 mm	670.5 mm	921.5 mm	76 mm	72 mm	440 mm	440 mm	1050 mm	53.25 mm	541 mm
500320	1950 mm	680 mm	912 mm	84 mm	65 mm	670.5 mm	921.5 mm	86 mm	72 mm	440 mm	440 mm	1050 mm	53.25 mm	541 mm
500321	1700 mm	700 mm	642 mm	74 mm	55 mm	690.5 mm	651.5 mm	76 mm	92 mm	460 mm	29 mm	1070 mm	73.25 mm	561 mm
500322	1700 mm	700 mm	642 mm	74 mm	55 mm	690.5 mm	651.5 mm	76 mm	92 mm	460 mm	29 mm	1070 mm	73.25 mm	561 mm
500302	1700 mm	680 mm	662 mm	74 mm	55 mm	670.5 mm	671.5 mm	76 mm	72 mm	440 mm	9 mm	1050 mm	53.25 mm	541 mm
500303	1700 mm	680 mm	662 mm	84 mm	65 mm	670.5 mm	671.5 mm	86 mm	72 mm	440 mm	9 mm	1050 mm	53.25 mm	541 mm
500304	1950 mm	680 mm	912 mm	74 mm	55 mm	670.5 mm	921.5 mm	76 mm	72 mm	440 mm	9 mm	1050 mm	53.25 mm	541 mm
500305	1950 mm	680 mm	912 mm	84 mm	65 mm	670.5 mm	921.5 mm	86 mm	72 mm	440 mm	9 mm	1050 mm	53.25 mm	541 mm

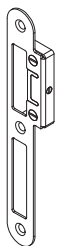




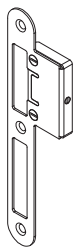
Nastelbare
Sluitkom en Sluitplaat
t/bv Haakschoot
Art. nr. 706300



Magneetcontact
Art. nr. 200076



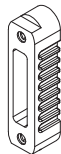
Verstelbare Sluitplaat
Korte Lip
Art. nr. 706380 (DIN links)
Art. nr. 706390 (DIN rechts)
A + B



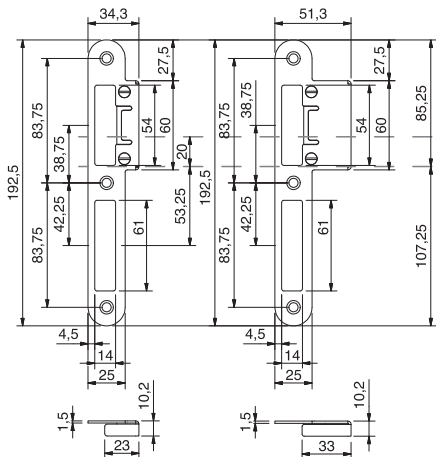
Verstelbare Sluitplaat
Lange Lip
Art. nr. 706400 (DIN links)
Art. nr. 706410 (DIN rechts)
C + D



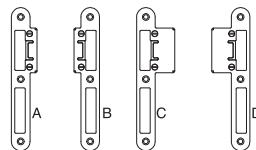
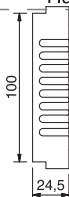
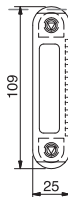
Opvulling
Art. nr. 700906



Sluitkom
Art. nr. 707022



Hart Kruk 1070
Hart Kruk 1050



Nastelbare Sluitplaten			
A	B	C	D
Korte Lip	Korte Lip	Lange Lip	Lange Lip
DIN Links	DIN Rechts	DIN Links	DIN Rechts
706380	706390	706400	706410



HMB profiel locks & tools Einsteinweg 17-19, 3404 LH IJsselstein (U)

T: +31 (0)30 686 8330 F: +31 (0)30 687 5688 E: hmb@hmb.nu W: www.hmb.nu