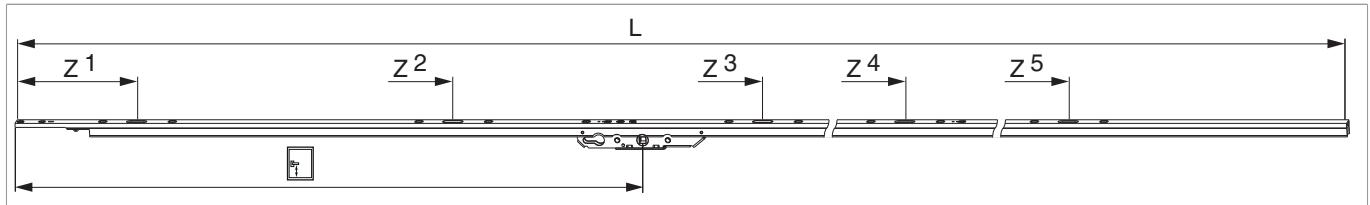


## 215559 - HS-Slot F1 DM27,5 PC69 Gr.7 (GH1000) 3280-3880 HS150-400


### technische tekening




				L			N <sup>o</sup>
Gr. 7	zilver	3.260 - 3.860	1.000	3.800	10	5	215559 <sup>1)</sup>

<sup>1)</sup> De toepassingsgebieden zijn alleen geldig bij gebruik van de vlakke looprail met geleiderail universeel laag, met kap en gelijkliggend. Bij gebruik van de bovenrail worden de toepassingsgebieden met 10 mm groter. Bij gebruik van de geleiderail C nemen de toepassingsgebieden met 10 mm toe.

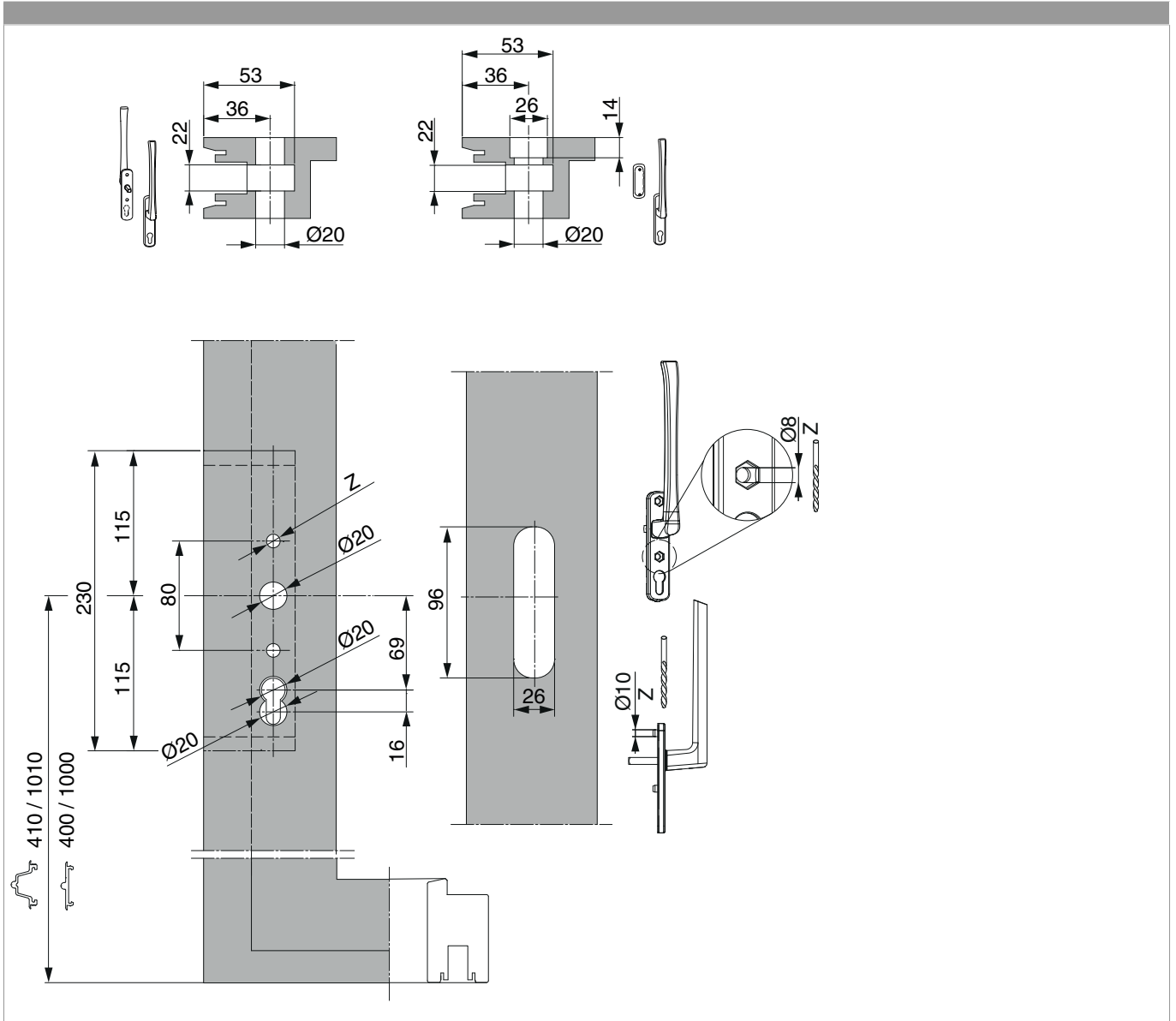
### Plaatsingstabel schroef

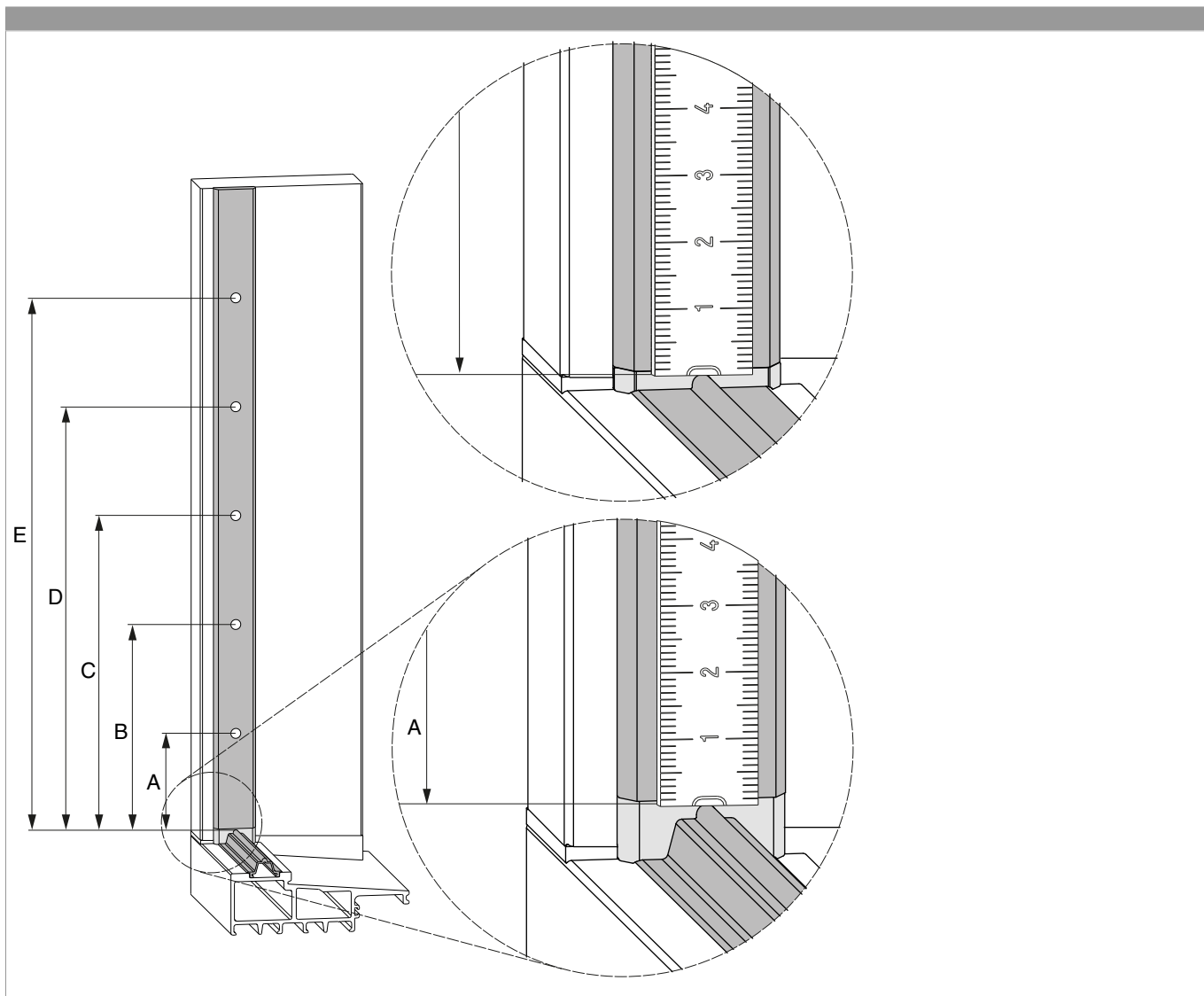
N <sup>o</sup>		1	2	3	4	5	6	7	8	9	10
215559	10	137	247	637	1.127	1.237	2.248	2.352	3.043	3.153	

### Tabel met sluitingspunten

N <sup>o</sup>		Z1	Z2	Z3	Z4	Z5	
215559	5	190,5	690,5	1.181	2.295	3.096	

Boor- en freesbeelden





	A	B	C	D	E
Gr. 1	204	-	-	-	594
Gr. 2	204	-	-	594	1108
Gr. 3	204	-	704	1194	1508
Gr. 4	204	-	704	1194	1908
Gr. 5	204	-	704	1194	2308
Gr. 6	204	704	1194	2309	2708
	204	704	1194	2309	3108



## Montage

