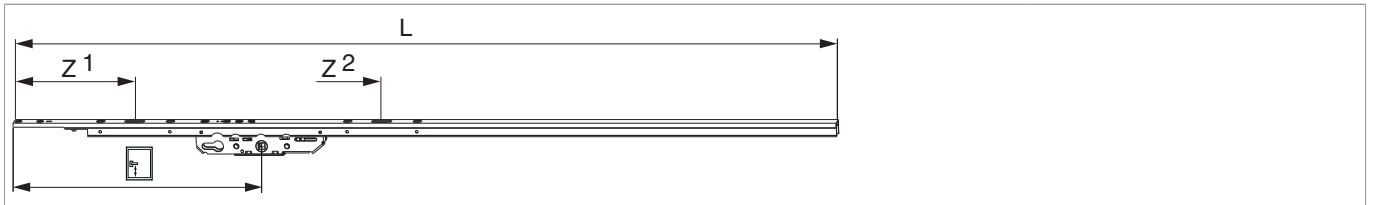




## 214415 - HS-Slot F1 DM37,5 PC69 Gr.1 (GH400) 730-1380 HS150-400


### technische tekening



				L			N <sup>o</sup>
Gr. 1	zilver	745 - 1.360	400	1.300	10	5	214415 <sup>1)</sup>

<sup>1)</sup> De toepassingsgebieden zijn alleen geldig bij gebruik van de vlakke looprail met geleiderail universeel laag, met kap en gelijklopend. Bij gebruik van de bovenrail worden de toepassingsgebieden met 10 mm groter. Bij gebruik van de geleiderail C nemen de toepassingsgebieden met 10 mm toe.

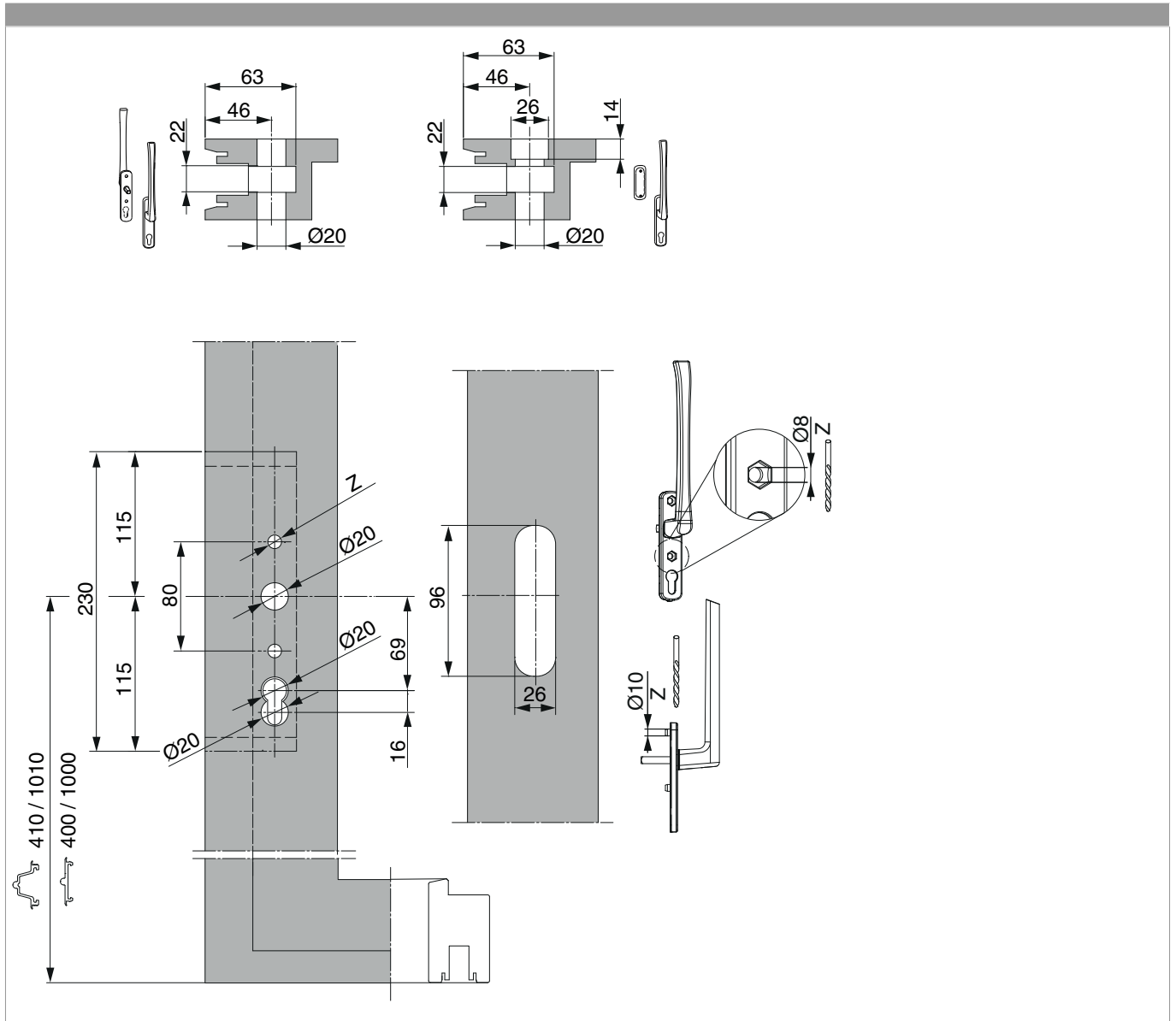
### Plaatsingstabel schroef

N <sup>o</sup>		1	2	3	4	5	6	7	8	9	10
214415	6	137	247	527	637	1.042	1.152				

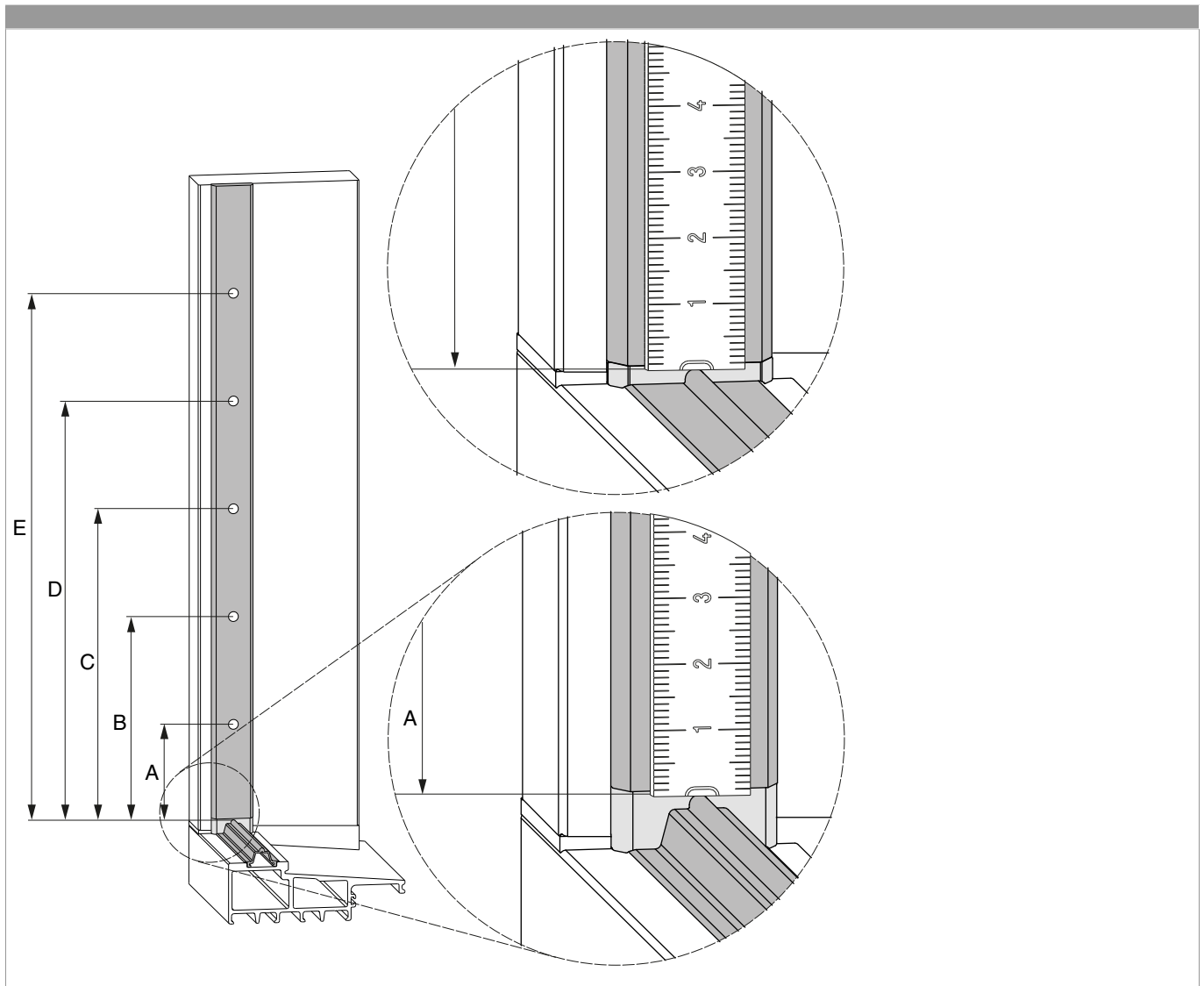
### Tabel met sluitingspunten

N <sup>o</sup>		Z1	Z2	Z3	Z4	Z5
214415	2	190,5	580,5			

Boor- en freesbeeld



Boor- en freesbeelden



	A	B	C	D	E
Gr. 1	204	-	-	-	594
Gr. 2	204	-	-	594	1108
Gr. 3	204	-	704	1194	1508
Gr. 4	204	-	704	1194	1908
Gr. 5	204	-	704	1194	2308
Gr. 6	204	704	1194	2309	2708
	204	704	1194	2309	3108



## Montage

